

Bienvenidos a la Experiencia para Padres del Distrito de Escuelas Secundarias Tolleson



El propósito del portal de la Experiencia para Padres de TUHSD es la de aumentar la comunicación entre maestros, padres y estudiantes. La participación informada de los padres puede aumentar el aprendizaje por medio de un proceso más efectivo de apoyo y motivación para los estudiantes.

La Experiencia para Padres proporciona a los padres acceso conveniente a las calificaciones, tareas, asistencia a la escuela y disciplina de sus estudiantes.

Se espera de los Maestros:

- Los maestros continuarán estableciendo evaluaciones razonables y oportunas dependiendo de la naturaleza de la evaluación.
- Los maestros podrán anotar y poner fecha a tareas futuras para ayudar a los estudiantes/padres con el proceso del manejo del tiempo.
- Los maestros tienen la habilidad de cerrar el portal de un curso específico durante el proceso de evaluación o cuando el maestro/a lo considere apropiado.

Se espera de los Padres/Comprensión:

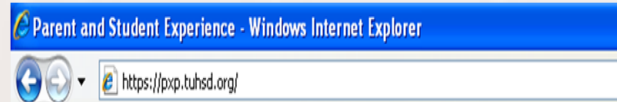
- La información desplegada en la Experiencia para Padres es para la utilización/visualización de los padres. Si se determina que los padres han proporcionado uso no apropiado del portal a su(s) estudiante(s), se puede negar el acceso de los padres al portal.
- Los padres deben entender que las evaluaciones específicas oportunas y la información de las calificaciones variará dependiendo del curso o de la evaluación.
- La información desplegada es un informe sobre el estatus y puede no incluir todas las notas y tareas calificadas en el momento que usted entra al portal. Las calificaciones finales son las que se obtienen en el boletín de calificaciones y en las transcripciones.
- Si los padres tuvieran alguna preocupación con respecto a una calificación, trabajo no entregado o información desplegada en el momento en el cual entran al portal, se espera que los padres discutan el problema con el estudiante antes de ponerse en contacto con el/la maestro/a o las oficinas de asistencia/disciplina.
- Se desactivará la cuenta de los padres en cuanto el estudiante se retire de la escuela.

Creación De Su Cuenta

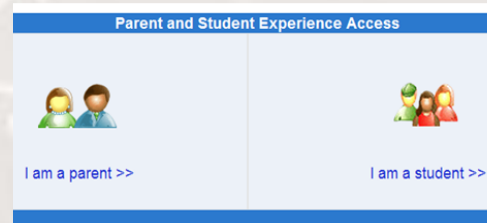


Los padres deberán visitar la escuela del estudiante para recibir una carta con el Código de Activación, el cual es necesario para crear su cuenta.

Abra la Navegación del Internet.
En el espacio para direcciones de la red escriba la dirección segura de la red de TUHSD:
<https://pxp.tuhsd.org>



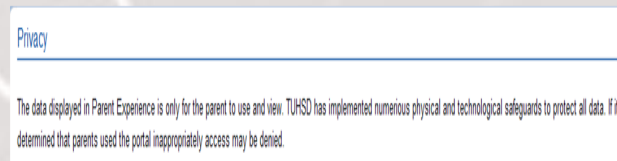
Una vez haya realizado la conexión con éxito usted verá esta pantalla.



1er Paso. Con el cursor marque el vínculo >> Yo soy un padre/madre (I am a parent)

Lea la Declaración de Privacidad

Con el cursor marque el botón *Estoy de Acuerdo* (I Agree) si usted está de acuerdo con los términos de uso.



2do Paso. Escriba su Nombre, Apellido y código de activación.

Step 2 of 3: Sign In with Activation Key

Please enter your first name, last name and the 7 character authentication key (provided to you by the district), to activate your Parent Experience account:

First Name:

Last Name:

Activation Key:

3er Paso. Escriba el Nombre del Usuario que usted ha escogido. Escriba su Contraseña y otra vez en la casilla para Confirmación de Contraseña. Escriba la dirección de su Correo Electrónico Principal.

Step 3 of 3: Choose user name and password

Welcome Hector Barcelo. To complete your account activation you will need to create your username and password. Remember that passwords are case sensitive. Your password can consist of numbers and letters and must be a minimum of 6 characters in length.

User Name:

Password:

Confirm Password:

Primary E-Mail: